

VALUTAZIONE DELLA QUALITÀ

anno scolastico 2005/06

QUESTIONARI

ESITO DEI SONDAGGI

PERCEZIONE DEGLI ALUNNI DELLA SCUOLA PRIMARIA

Globale alunni della Scuola Primaria

Rilevazione per classi parallele

Grafici (rilevazione globale scuole primarie)

Raffronto con precedente rilevazione (a.s. 2003/04)

PERCEZIONE DEGLI ALUNNI DELLA SCUOLA SECONDARIA DI PRIMO GRADO

Globale alunni della Scuola Secondaria

Rilevazione per classi parallele

Grafici (rilevazione globale scuole secondarie)

Raffronto con precedente rilevazione (a.s. 2003/04)

RAFFRONTI FRA TUTTI GLI ALUNNI DELL'ISTITUTO

Raffronto su domande simili

QUESTIONARIO SULLA QUALITÀ - PERCEZIONE DEGLI ALUNNI DELLA SCUOLA PRIMARIA - maggio 2006

GLOBALE ALUNNI SCUOLA PRIMARIA Di solito...	BELLANO				ESINO LARIO				LIERNA				VENDROGNO				TOT. ISTITUTO			
	si	no	si %	no %	si	no	si %	no %	si	no	si %	no %	si	no	si %	no %	si	no	si %	no %
VENGO VOLENTIERI A SCUOLA	118	37	76,1	23,9	28	5	84,8	15,2	101	17	85,6	14,4	6	4	60	40	253	63	80,1	19,9
SENTO CHE IMPARO	140	15	90,3	9,68	29	4	87,9	12,1	111	7	94,1	5,93	10	0	100	0	290	26	91,8	8,23
PER I COMPITI IMPIEGO POCO TEMPO	92	63	59,4	40,6	18	14	54,5	42,4	79	39	66,9	33,1	5	5	50	50	194	121	61,4	38,3
SONO CAPACE DI FARE I COMPITI DA SOLO	129	26	83,2	16,8	20	10	60,6	30,3	104	14	88,1	11,9	8	2	80	20	261	52	82,6	16,5
IL LAVORO A SCUOLA È TROPPO DIFFICILE	47	108	30,3	69,7	10	23	30,3	69,7	31	87	26,3	73,7	3	7	30	70	91	225	28,8	71,2
LE LEZIONI SONO INTERESSANTI	133	22	85,8	14,2	31	2	93,9	6,06	106	12	89,8	10,2	7	3	70	30	277	39	87,7	12,3
RISPETTO LE REGOLE	123	32	79,4	20,6	28	4	84,8	12,1	104	14	88,1	11,9	7	3	70	30	262	53	82,9	16,8
TRATTO BENE I MIEI COMPAGNI	127	28	81,9	18,1	30	3	90,9	9,09	112	6	94,9	5,08	8	2	80	20	277	39	87,7	12,3
LAVORIAMO BENE INSIEME	142	13	91,6	8,39	31	2	93,9	6,06	111	7	94,1	5,93	7	3	70	30	291	25	92,1	7,91
RISPETTANO LE REGOLE	120	35	77,4	22,6	30	3	90,9	9,09	96	22	81,4	18,6	4	6	40	60	250	66	79,1	20,9
I MIEI COMPAGNI TRATTANO BENE ME	119	36	76,8	23,2	27	6	81,8	18,2	99	19	83,9	16,1	7	3	70	30	252	64	79,7	20,3
I MAESTRI MI AIUTANO SE HO BISOGNO	143	12	92,3	7,74	33	0	100	0	112	6	94,9	5,08	10	0	100	0	298	18	94,3	5,7
MI FANNO CAPIRE DOVE SBAGLIO	133	22	85,8	14,2	32	1	97	3,03	110	8	93,2	6,78	9	1	90	10	284	32	89,9	10,1
CAPISCO LE LORO SPIEGAZIONI	132	23	85,2	14,8	27	6	81,8	18,2	98	20	83,1	16,9	8	2	80	20	265	51	83,9	16,1
TRATTO BENE I BIDELLI	149	6	96,1	3,87	29	4	87,9	12,1	116	2	98,3	1,69	10	0	100	0	304	12	96,2	3,8
I BIDELLI TRATTANO BENE I BAMBINI	143	12	92,3	7,74	31	2	93,9	6,06	117	1	99,2	0,85	10	0	100	0	301	15	95,3	4,75
SE HO BISOGNO MI AIUTANO	143	12	92,3	7,74	25	8	75,8	24,2	114	4	96,6	3,39	10	0	100	0	292	24	92,4	7,59
n. questionari compilati	155 96,9 %				33 100 %				118 97,5 %				10 100 %				316 97,5 %			
n. alunni frequentanti	160				33				121				10				324			
PER CLASSI PARALLELE (escluso Vendrognò) Di solito...	prime				seconde				terze				quarte				quinte			
	si	no	si %	no %	si	no	si %	no %	si	no	si %	no %	si	no	si %	no %	si	no	si %	no %
VENGO VOLENTIERI A SCUOLA	54	7	88,5	11,5	46	14	76,7	23,3	53	7	88,3	11,7	36	21	63,2	36,8	58	10	85,3	14,7
SENTO CHE IMPARO	57	4	93,4	6,56	50	10	83,3	16,7	57	3	95	5	50	7	87,7	12,3	66	2	97,1	2,94
PER I COMPITI IMPIEGO POCO TEMPO	38	23	62,3	37,7	40	20	66,7	33,3	36	23	60	38,3	37	20	64,9	35,1	38	30	55,9	44,1
SONO CAPACE DI FARE I COMPITI DA SOLO	42	18	68,9	29,5	45	13	75	21,7	50	10	83,3	16,7	50	7	87,7	12,3	66	2	97,1	2,94
IL LAVORO A SCUOLA È TROPPO DIFFICILE	21	40	34,4	65,6	18	42	30	70	17	43	28,3	71,7	16	41	28,1	71,9	16	52	23,5	76,5
LE LEZIONI SONO INTERESSANTI	56	5	91,8	8,2	56	4	93,3	6,67	55	5	91,7	8,33	42	15	73,7	26,3	61	7	89,7	10,3
RISPETTO LE REGOLE	45	16	73,8	26,2	45	15	75	25	52	7	86,7	11,7	47	10	82,5	17,5	66	2	97,1	2,94
TRATTO BENE I MIEI COMPAGNI	53	8	86,9	13,1	50	10	83,3	16,7	53	7	88,3	11,7	45	12	78,9	21,1	68	0	100	0
LAVORIAMO BENE INSIEME	54	7	88,5	11,5	55	5	91,7	8,33	56	4	93,3	6,67	54	3	94,7	5,26	65	3	95,6	4,41
RISPETTANO LE REGOLE	48	13	78,7	21,3	44	16	73,3	26,7	51	9	85	15	41	16	71,9	28,1	62	6	91,2	8,82
I MIEI COMPAGNI TRATTANO BENE ME	47	14	77	23	47	13	78,3	21,7	48	12	80	20	45	12	78,9	21,1	58	10	85,3	14,7
I MAESTRI MI AIUTANO SE HO BISOGNO	58	3	95,1	4,92	56	4	93,3	6,67	56	4	93,3	6,67	53	4	93	7,02	65	3	95,6	4,41
MI FANNO CAPIRE DOVE SBAGLIO	55	6	90,2	9,84	52	8	86,7	13,3	55	5	91,7	8,33	48	9	84,2	15,8	65	3	95,6	4,41
CAPISCO LE LORO SPIEGAZIONI	52	9	85,2	14,8	52	8	86,7	13,3	50	10	83,3	16,7	40	17	70,2	29,8	63	5	92,6	7,35
TRATTO BENE I BIDELLI	60	1	98,4	1,64	59	1	98,3	1,67	58	2	96,7	3,33	54	3	94,7	5,26	63	5	92,6	7,35
I BIDELLI TRATTANO BENE I BAMBINI	60	1	98,4	1,64	57	3	95	5	57	3	95	5	53	4	93	7,02	64	4	94,1	5,88
SE HO BISOGNO MI AIUTANO	58	3	95,1	4,92	56	4	93,3	6,67	57	3	95	5	55	2	96,5	3,51	56	12	82,4	17,6
n. questionari compilati	61 100 %				60 95,2 %				60 98,4 %				57 96,6 %				68 97,1 %			
n. alunni frequentanti	61				63				61				59				70			

QUESTIONARIO SULLA QUALITÀ - PERCEZIONE DEGLI ALUNNI DELLA SCUOLA PRIMARIA - maggio 2006

RAFFRONTO CON PRECEDENTE RILEVAZIONE (domande simili)

GLOBALE ALUNNI SCUOLA PRIMARIA Di solito...	2003/04				2005/06				differenze	
	si	no	si %	no %	si	no	si %	no %	si %	no %
VENGO VOLENTIERI A SCUOLA	251	52	82,8	17,2	253	63	80,1	19,9	-2,8	2,77
SENTO CHE IMPARO	290	13	95,7	4,3	290	26	91,8	8,2	-3,9	3,94
I COMPITI A CASA SONO TROPPI	76	277	25,1	91,4						
PER I COMPITI IMPIEGO POCO TEMPO					194	121	61,4	38,3		
SONO CAPACE DI FARE I COMPITI DA SOLO					261	52	82,6	16,5		
IL LAVORO A SCUOLA È TROPPO DIFFICILE	58	242	19,1	79,9	91	225	28,8	71,2	9,66	-8,7
LAVORO BENE INSIEME AI COMPAGNI	256	44	84,5	14,5	291	25	92,1	7,9	7,6	-6,6
C'È RISPETTO RECIPROCO	233	70	76,9	23,1						
TRATTO BENE I MIEI COMPAGNI					277	39	87,7	12,3		
I MIEI COMPAGNI TRATTANO BENE ME					252	64	79,7	20,3		
I MAESTRI MI AIUTANO SE HO BISOGNO	286	17	94,4	5,6	298	18	94,3	5,7	-0,1	0,09
MI FANNO CAPIRE DOVE SBAGLIO	284	19	93,7	6,3	284	32	89,9	10,1	-3,9	3,86
CAPISCO LE LORO SPIEGAZIONI	284	19	93,7	6,3	265	51	83,9	16,1	-9,9	9,87
TRATTO BENE I BIDELLI	287	16	94,7	5,3	304	12	96,2	3,8	1,48	-1,5
I BIDELLI TRATTANO BENE I BAMBINI	288	15	95,0	5,0	301	15	95,3	4,7	0,2	-0,2
SE HO BISOGNO MI AIUTANO	276	27	91,1	8,9	292	24	92,4	7,6	1,32	-1,3
n. questionari compilati	303	95 %			316	97,5 %			2,55 %	
n. alunni frequentanti	319				324					

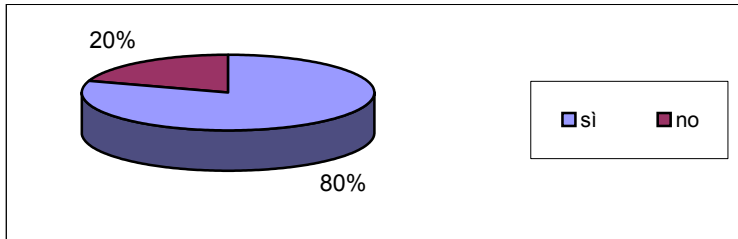
LE LEZIONI SONO NOIOSE (solo 3+4+5)	45	138	24,5	75,0						
LE LEZIONI SONO INTERESSANTI (stralcio)					158	27	85,4	14,6		
n. questionari compilati	184	93,4 %			185	97,4 %			3,97 %	
n. alunni frequentanti	197				190					

Nella colonna delle differenze è evidenziato in grassetto il dato significativo per indicare l'eventuale miglioramento (numero positivo) o peggioramento (numero negativo)

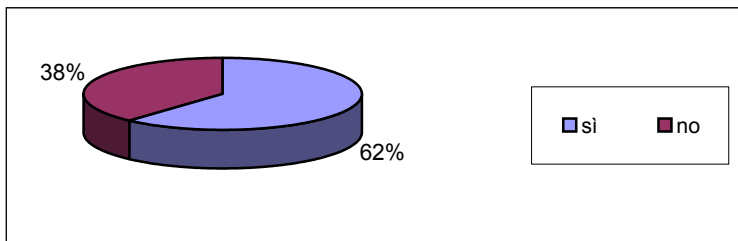
QUESTIONARIO SULLA QUALITÀ - PERCEZIONE DEGLI ALUNNI DELLA SCUOLA PRIMARIA - maggio 2006

LA SCUOLA

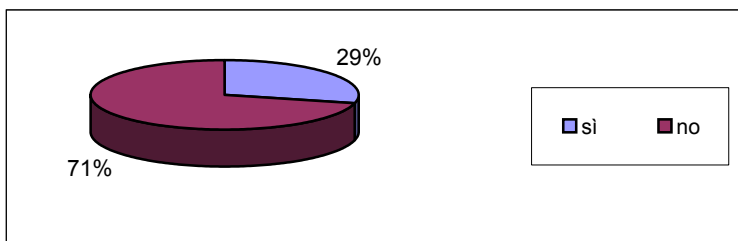
Di solito...	si	no	si %	no %
VENGO VOLENTIERI A SCUOLA	253	63	80,1	19,9



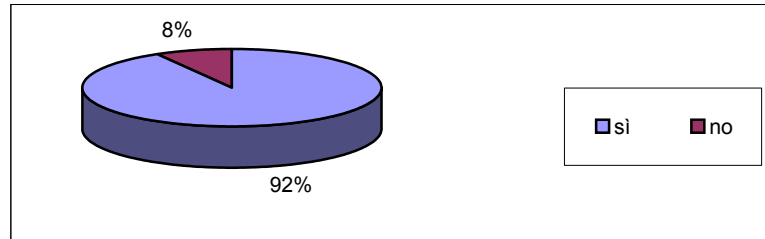
Di solito...	si	no	si %	no %
PER I COMPITI IMPIEGO POCO TEMPO	194	121	61,4	38,3



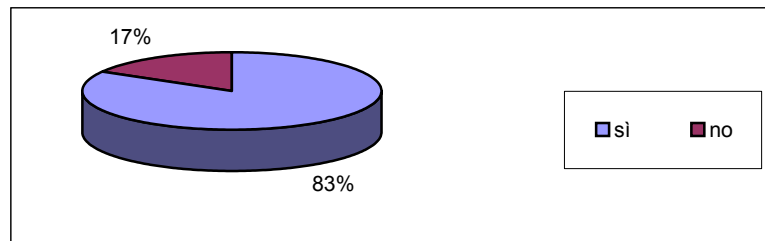
Di solito...	si	no	si %	no %
IL LAVORO A SCUOLA È TROPPO DIFFICILE	91	225	28,8	71,2



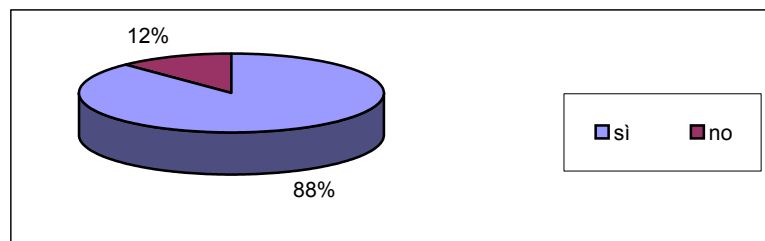
Di solito...	si	no	si %	no %
SENTO CHE IMPARO	290	26	91,8	8,23



Di solito...	si	no	si %	no %
SONO CAPACE DI FARE I COMPITI DA SOLO	261	52	82,6	16,5

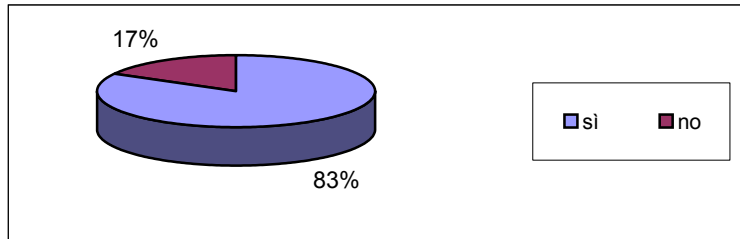


Di solito...	si	no	si %	no %
LE LEZIONI SONO INTERESSANTI	277	39	87,7	12,3

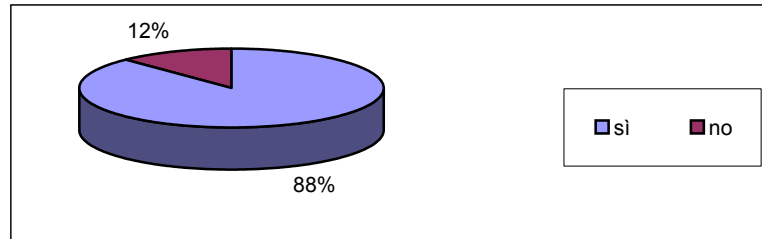


QUESTIONARIO SULLA QUALITÀ - PERCEZIONE DEGLI ALUNNI DELLA SCUOLA PRIMARIA - maggio 2006

Di solito...	si	no	si %	no %
RISPETTO LE REGOLE	262	53	82,9	16,8

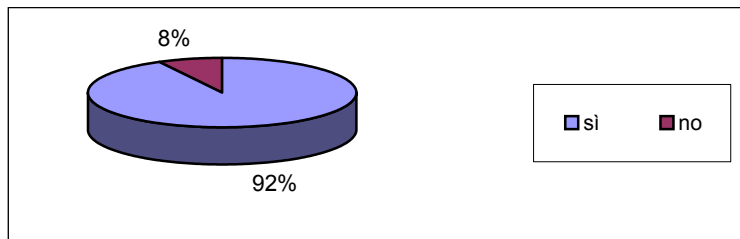


Di solito...	si	no	si %	no %
TRATTO BENE I MIEI COMPAGNI	277	39	87,7	12,3

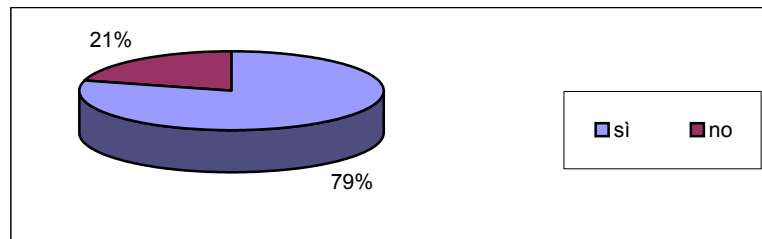


I MIEI COMPAGNI

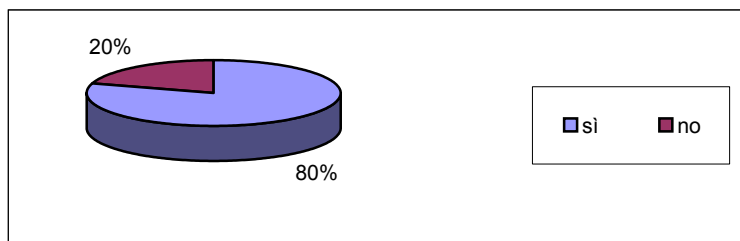
Di solito...	si	no	si %	no %
LAVORIAMO BENE INSIEME	291	25	92,1	7,91



Di solito...	si	no	si %	no %
RISPETTANO LE REGOLE	250	66	79,1	20,9



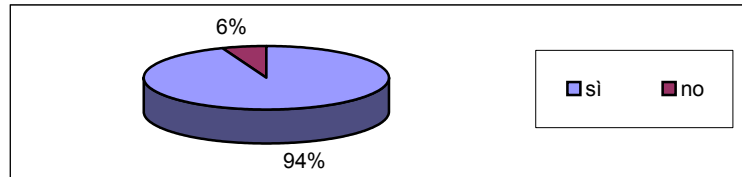
Di solito...	si	no	si %	no %
I MIEI COMPAGNI TRATTANO BENE ME	252	64	79,7	20,3



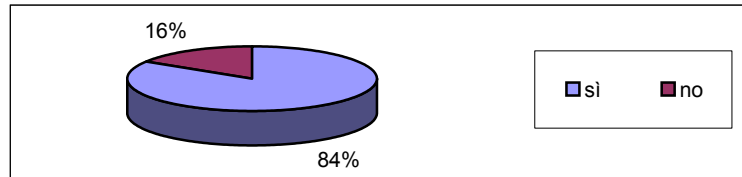
QUESTIONARIO SULLA QUALITÀ - PERCEZIONE DEGLI ALUNNI DELLA SCUOLA PRIMARIA - maggio 2006

I MIEI INSEGNANTI

Di solito...	si	no	si %	no %
MI AIUTANO SE HO BISOGNO	298	18	94,3	5,7

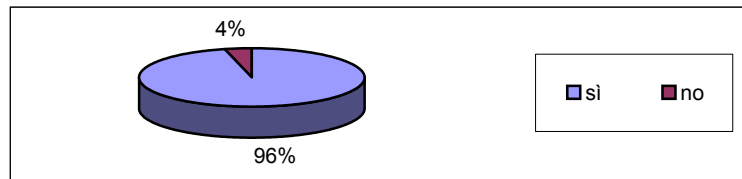


Di solito...	si	no	si %	no %
CAPISCO LE LORO SPIEGAZIONI	265	51	83,9	16,1

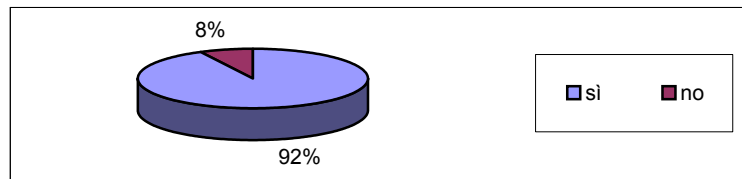


I BIDELLI

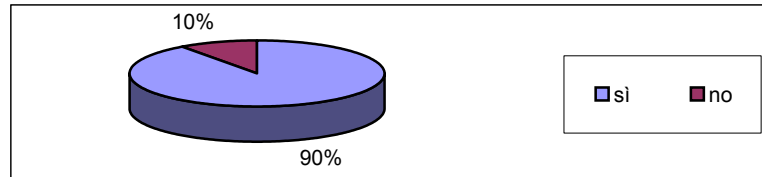
Di solito...	si	no	si %	no %
TRATTO BENE I BIDELLI	304	12	96,2	3,8



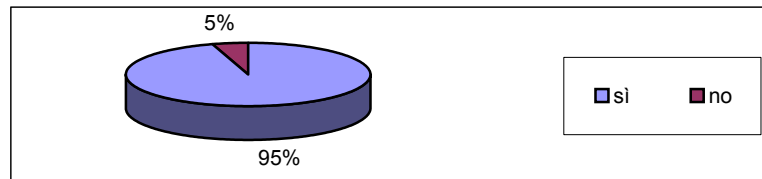
Di solito...	si	no	si %	no %
SE HO BISOGNO MI AIUTANO	292	24	92,4	7,59



Di solito...	si	no	si %	no %
MI FANNO CAPIRE DOVE SBAGLIO	284	32	89,9	10,1



Di solito...	si	no	si %	no %
I BIDELLI TRATTANO BENE I BAMBINI	301	15	95,3	4,75



QUESTIONARIO SULLA QUALITÀ - PERCEZIONE DEGLI ALUNNI DELLA SCUOLA SECONDARIA DI PRIMO GRADO - maggio 2006

GLOBALE ALUNNI SCUOLA SECONDARIA Di solito...	BELLANO				LIERNA			
	si	no	si %	no %	si	no	si %	no %
VENGO VOLENTIERI A SCUOLA	94	36	72,3	27,7	40	24	61,5	36,9
CIÒ CHE SI FA CORRISPONDE ALLE MIE ASPETTATIVE	87	42	66,9	32,3	54	11	83,1	16,9
IMPARO E FACCIO PROGRESSI	113	17	86,9	13,1	61	3	93,8	4,62
IL LAVORO A SCUOLA È TROPPO DIFFICILE	39	91	30	70	14	51	21,5	78,5
SO STUDIARE (SEGUO UN METODO DI STUDIO)	94	36	72,3	27,7	55	10	84,6	15,4
I COMPITI SONO TROPPI	70	60	53,8	46,2	43	22	66,2	33,8
I COMPITI SONO TROPPO DIFFICILI	23	106	17,7	81,5	8	57	12,3	87,7
FACCIO FATICA A CAPIRE/RISPETTARE LE REGOLE	31	98	23,8	75,4	9	56	13,8	86,2
HO USATO LE ATTREZZATURE / I LABORATORI	110	19	84,6	14,6	59	6	90,8	9,23
LAVORO BENE INSIEME AI COMPAGNI	118	12	90,8	9,23	61	4	93,8	6,15
RISPETTANO LE REGOLE	81	48	62,3	36,9	49	16	75,4	24,6
C'È RISPETTO RECIPROCO	99	30	76,2	23,1	51	14	78,5	21,5
I DOCENTI RISPETTANO GLI ALUNNI	126	4	96,9	3,08	65	0	100	0
GLI ALUNNI RISPETTANO I DOCENTI	88	39	67,7	30	55	10	84,6	15,4
I DOCENTI SONO DISPONIBILI AD AIUTARMI NEI MOMENTI DI DIFFICOLTÀ	122	8	93,8	6,15	61	4	93,8	6,15
MI INFORMANO SULLE MODALITÀ DELLA VALUTAZIONE	100	29	76,9	22,3	57	8	87,7	12,3
MI FANNO CAPIRE DOVE SBAGLIO	123	7	94,6	5,38	62	3	95,4	4,62
CAPISCO LE LORO SPIEGAZIONI	104	26	80	20	56	9	86,2	13,8
RISPETTO I BIDELLI	128	2	98,5	1,54	64	1	98,5	1,54
I BIDELLI RISPETTANO GLI ALUNNI	127	3	97,7	2,31	61	4	93,8	6,15
SONO SODDISFATTO DELLA LORO DISPONIBILITÀ	111	19	85,4	14,6	61	4	93,8	6,15
n. questionari compilati	130	97	%		65	97	%	
n. alunni frequentanti	134				67			

TOT. ISTITUTO			
si	no	si %	no %
134	60	68,7	30,8
141	53	72,3	27,2
174	20	89,2	10,3
53	142	27,2	72,8
149	46	76,4	23,6
113	82	57,9	42,1
31	163	15,9	83,6
40	154	20,5	79
169	25	86,7	12,8
179	16	91,8	8,21
130	64	66,7	32,8
150	44	76,9	22,6
191	4	97,9	2,05
143	49	73,3	25,1
183	12	93,8	6,15
157	37	80,5	19
185	10	94,9	5,13
160	35	82,1	17,9
192	3	98,5	1,54
188	7	96,4	3,59
172	23	88,2	11,8
195	97	%	
201			

QUESTIONARIO SULLA QUALITÀ - PERCEZIONE DEGLI ALUNNI DELLA SCUOLA SECONDARIA DI PRIMO GRADO - maggio 2006

PER CLASSI PARALLELE Di solito...	1 ^a				2 ^a				3 ^a			
	si	no	si %	no %	si	no	si %	no %	si	no	si %	no %
VENGO VOLENTIERI A SCUOLA	39	21	63,9	34,4	45	15	75	25	50	24	67,6	32,4
CIÒ CHE SI FA CORRISPONDE ALLE MIE ASPETTATIVE	43	18	70,5	29,5	48	12	80	20	50	23	67,6	31,1
IMPARO E FACCIO PROGRESSI	54	7	88,5	11,5	52	7	86,7	11,7	68	6	91,9	8,11
IL LAVORO A SCUOLA È TROPPO DIFFICILE	21	40	34,4	65,6	12	48	20	80	20	54	27	73
SO STUDIARE (SEGUO UN METODO DI STUDIO)	44	17	72,1	27,9	48	12	80	20	57	17	77	23
I COMPITI SONO TROPPI	40	21	65,6	34,4	28	32	46,7	53,3	45	29	60,8	39,2
I COMPITI SONO TROPPO DIFFICILI	10	51	16,4	83,6	7	52	11,7	86,7	14	60	18,9	81,1
FACCIO FATICA A CAPIRE/RISPETTARE LE REGOLE	13	48	21,3	78,7	13	47	21,7	78,3	14	59	18,9	79,7
HO USATO LE ATTREZZATURE / I LABORATORI	56	4	91,8	6,56	56	4	93,3	6,67	57	17	77	23
LAVORO BENE INSIEME AI COMPAGNI	54	7	88,5	11,5	57	3	95	5	68	6	91,9	8,11
RISPETTANO LE REGOLE	36	25	59	41	40	20	66,7	33,3	54	19	73	25,7
C'È RISPETTO RECIPROCO	42	19	68,9	31,1	44	16	73,3	26,7	64	9	86,5	12,2
I DOCENTI RISPETTANO GLI ALUNNI	61	0	100	0	59	1	98,3	1,67	71	3	95,9	4,05
GLI ALUNNI RISPETTANO I DOCENTI	47	14	77	23	48	12	80	20	48	23	64,9	31,1
I DOCENTI SONO DISPONIBILI AD AIUTARMI NEI MOMENTI DI DIFFICOLTÀ	59	2	96,7	3,28	56	4	93,3	6,67	68	6	91,9	8,11
MI INFORMANO SULLE MODALITÀ DELLA VALUTAZIONE	50	11	82	18	50	10	83,3	16,7	57	16	77	21,6
MI FANNO CAPIRE DOVE SBAGLIO	59	2	96,7	3,28	57	3	95	5	69	5	93,2	6,76
CAPISCO LE LORO SPIEGAZIONI	43	18	70,5	29,5	50	10	83,3	16,7	67	7	90,5	9,46
RISPETTO I BIDELLI	59	2	96,7	3,28	60	0	100	0	73	1	98,6	1,35
I BIDELLI RISPETTANO GLI ALUNNI	59	2	96,7	3,28	57	3	95	5	72	2	97,3	2,7
SONO SODDISFATTO DELLA LORO DISPONIBILITÀ	58	3	95,1	4,92	52	8	86,7	13,3	62	12	83,8	16,2
n. questionari compilati	61	95,3	%		60	95,2	%		74	100	%	
n. alunni frequentanti	64				63				74			

QUESTIONARIO SULLA QUALITÀ - PERCEZIONE DEGLI ALUNNI DELLA SCUOLA SECONDARIA DI PRIMO GRADO - maggio 2006

RAFFRONTO CON PRECEDENTE RILEVAZIONE (domande simili)

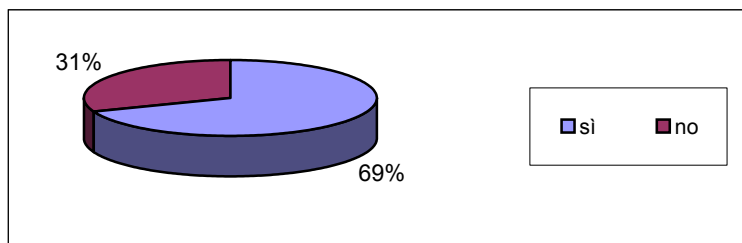
GLOBALE ALUNNI SCUOLA SECONDARIA Di solito...	2003/04				2005/06				differenze	
	si	no	si %	no %	si	no	si %	no %	si %	no %
VENGO VOLENTIERI A SCUOLA	102	94	52,0	48,0	134	60	68,7	30,8	16,7	-17
CIÒ CHE SI FA CORRISPONDE ALLE MIE ASPETTATIVE	116	77	59,2	39,3	141	53	72,3	27,2	13,1	-12
IMPARO E FACCIO PROGRESSI	160	36	81,6	18,4	174	20	89,2	10,3	7,6	-8,1
IL LAVORO A SCUOLA È TROPPO DIFFICILE	60	135	30,6	68,9	53	142	27,2	72,8	-3,4	3,94
SO STUDIARE (SEGUO UN METODO DI STUDIO)	150	46	76,5	23,5	149	46	76,4	23,6	-0,1	0,12
I COMPITI SONO TROPPI	112	84	57,1	42,9	113	82	57,9	42,1	0,81	-0,8
I COMPITI SONO TROPPO DIFFICILI	49	147	25,0	75,0	31	163	15,9	83,6	-9,1	8,59
FACCIO FATICA A CAPIRE/RISPETTARE LE REGOLE	47	148	24,0	75,5	40	154	20,5	79,0	-3,5	3,46
HO USATO LE ATTREZZATURE / I LABORATORI	99	96	50,5	49,0	169	25	86,7	12,8	36,2	-36
LAVORO BENE INSIEME AI COMPAGNI	112	83	57,1	42,3	179	16	91,8	8,2	34,7	-34
C'È RISPETTO RECIPROCO	134	62	68,4	31,6	150	44	76,9	22,6	8,56	-9,1
I DOCENTI RISPETTANO GLI ALUNNI	174	22	88,8	11,2	191	4	97,9	2,1	9,17	-9,2
GLI ALUNNI RISPETTANO I DOCENTI	139	57	70,9	29,1	143	49	73,3	25,1	2,41	-4
I DOCENTI SONO DISPONIBILI AD AIUTARMI NEI MOMENTI DI DIFFICOLTÀ	168	27	85,7	13,8	183	12	93,8	6,2	8,13	-7,6
MI INFORMANO SULLE MODALITÀ DELLA VALUTAZIONE	138	58	70,4	29,6	157	37	80,5	19,0	10,1	-11
MI FANNO CAPIRE DOVE SBAGLIO	171	25	87,2	12,8	185	10	94,9	5,1	7,63	-7,6
CAPISCO LE LORO SPIEGAZIONI	172	24	87,8	12,2	160	35	82,1	17,9	-5,7	5,7
RISPETTO I BIDELLI	188	8	95,9	4,1	192	3	98,5	1,5	2,54	-2,5
I BIDELLI RISPETTANO GLI ALUNNI	164	32	83,7	16,3	188	7	96,4	3,6	12,7	-13
SONO SODDISFATTO DELLA LORO DISPONIBILITÀ	173	23	88,3	11,7	172	23	88,2	11,8	-0,1	0,06
n. questionari compilati	196 94,2 %				195 97,0 %				2,78 %	
n. alunni frequentanti	208				201					

Nella colonna delle differenze è evidenziato in grassetto il dato significativo per indicare l'eventuale miglioramento (numero positivo) o peggioramento (numero negativo)

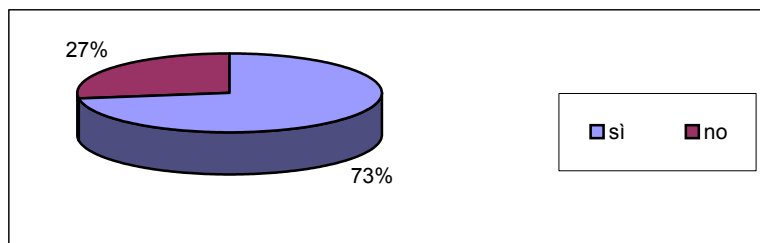
QUESTIONARIO SULLA QUALITÀ - PERCEZIONE DEGLI ALUNNI DELLA SCUOLA SECONDARIA DI PRIMO GRADO - maggio 2006

LA SCUOLA

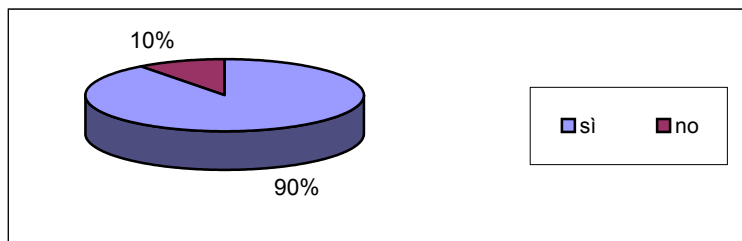
Di solito...	si	no	si %	no %
VENGO VOLENTIERI A SCUOLA	134	60	68,7	30,8



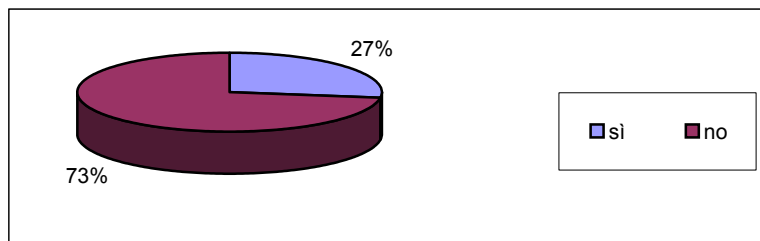
Di solito...	si	no	si %	no %
CIÒ CHE SI FA CORRISPONDE ALLE MIE ASPETTATIVE	141	53	72,3	27,2



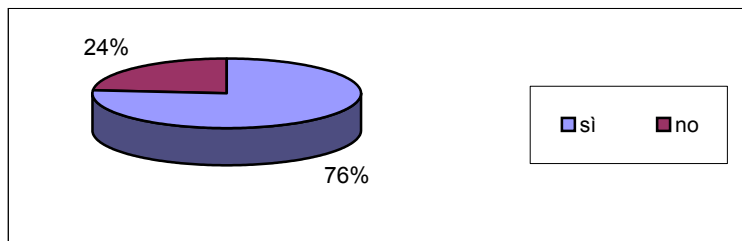
Di solito...	si	no	si %	no %
IMPARO E FACCIO PROGRESSI	174	20	89,2	10,3



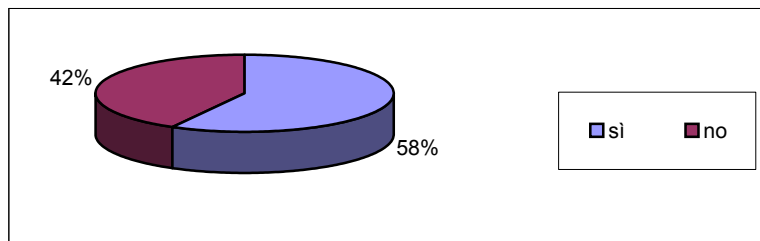
Di solito...	si	no	si %	no %
IL LAVORO A SCUOLA È TROPPO DIFFICILE	53	142	27,2	72,8



Di solito...	si	no	si %	no %
SO STUDIARE (SEGUO UN METODO DI STUDIO)	149	46	76,4	23,6

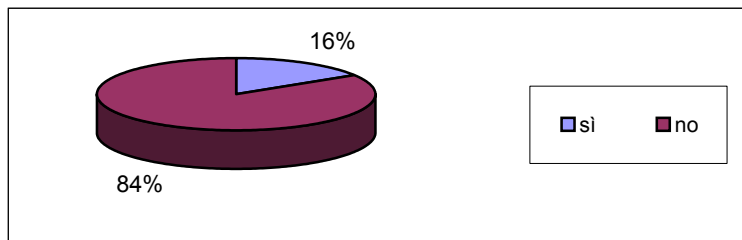


Di solito...	si	no	si %	no %
I COMPITI SONO TROPPI	113	82	57,9	42,1

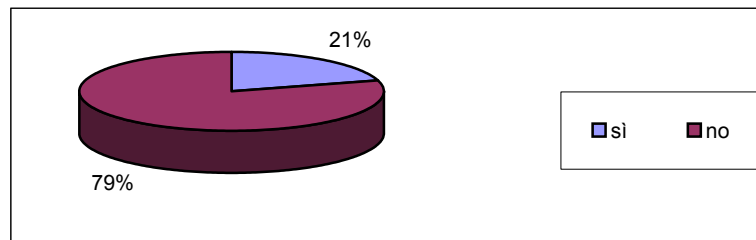


QUESTIONARIO SULLA QUALITÀ - PERCEZIONE DEGLI ALUNNI DELLA SCUOLA SECONDARIA DI PRIMO GRADO - maggio 2006

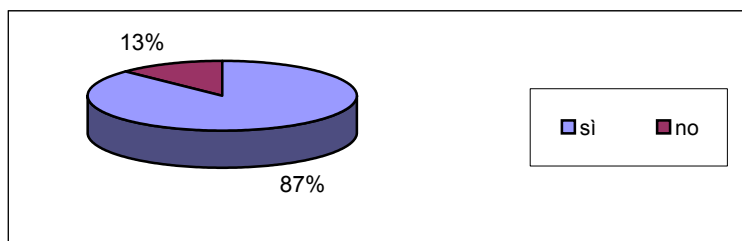
Di solito...	si	no	si %	no %
I COMPITI SONO TROPPO DIFFICILI	31	163	15,9	83,6



Di solito...	si	no	si %	no %
FACCIO FATICA A CAPIRE/RISPETTARE LE REGOLE	40	154	20,5	79

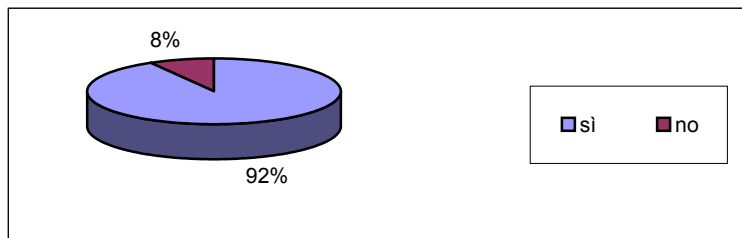


Di solito...	si	no	si %	no %
HO USATO LE ATTREZZATURE / LABORATORI	169	25	86,7	12,8

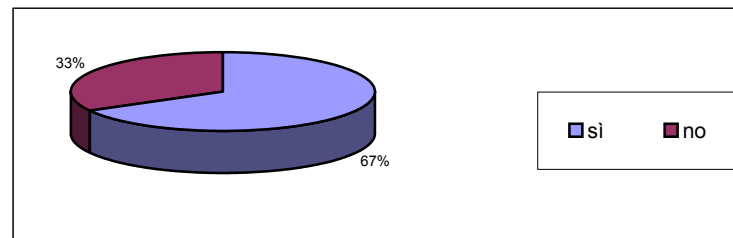


I MIEI COMPAGNI

Di solito...	si	no	si %	no %
LAVORO BENE INSIEME AI COMPAGNI	179	16	91,8	8,21

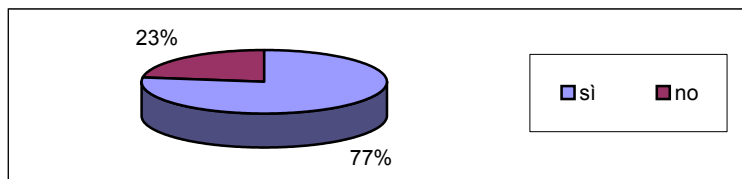


Di solito...	si	no	si %	no %
RISPETTANO LE REGOLE	130	64	66,7	32,8



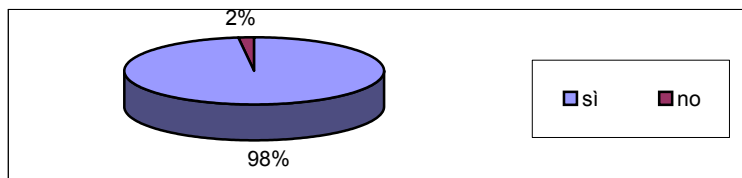
QUESTIONARIO SULLA QUALITÀ - PERCEZIONE DEGLI ALUNNI DELLA SCUOLA SECONDARIA DI PRIMO GRADO - maggio 2006

Di solito...	si	no	si %	no %
C'È RISPETTO RECIPROCO	150	44	76,9	22,6

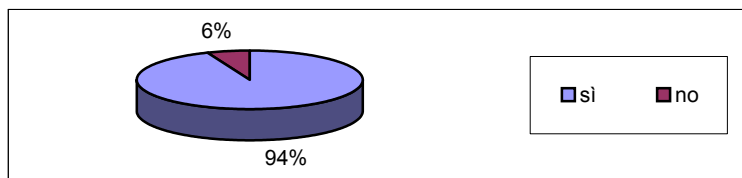


I MIEI INSEGNANTI

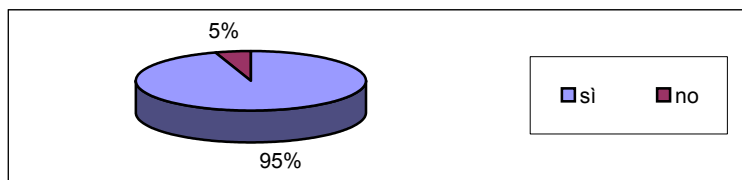
Di solito...	si	no	si %	no %
I DOCENTI RISPETTANO GLI ALUNNI	191	4	97,9	2,05



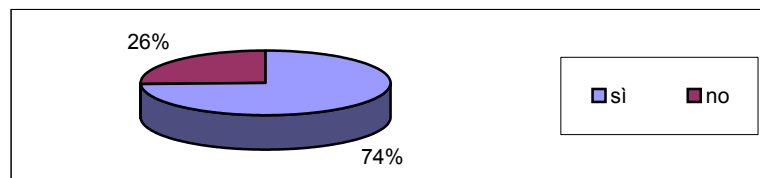
Di solito...	si	no	si %	no %
I DOCENTI SONO DISPONIBILI AD AIUTARMI NEI MOMENTI DI DIFFICOLTÀ	183	12	93,8	6,15



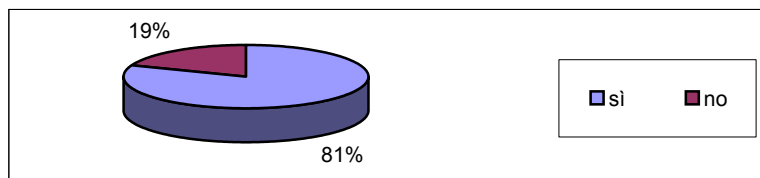
Di solito...	si	no	si %	no %
MI FANNO CAPIRE DOVE SBAGLIO	185	10	94,9	5,13



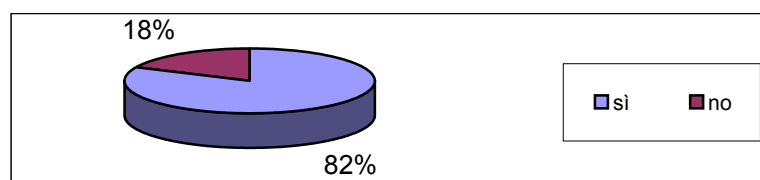
Di solito...	si	no	si %	no %
GLI ALUNNI RISPETTANO I DOCENTI	143	49	73,3	25,1



Di solito...	si	no	si %	no %
MI INFORMANO SULLE MODALITÀ DELLA VALUTAZIONE	157	37	80,5	19



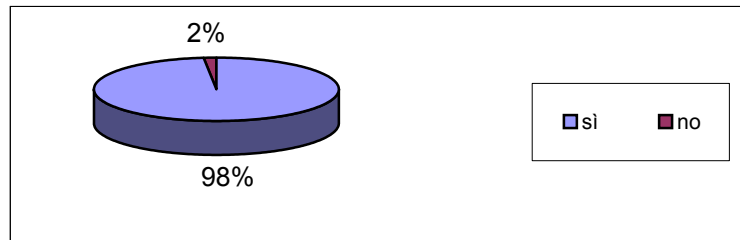
Di solito...	si	no	si %	no %
CAPISCO LE LORO SPIEGAZIONI	160	35	82,1	17,9



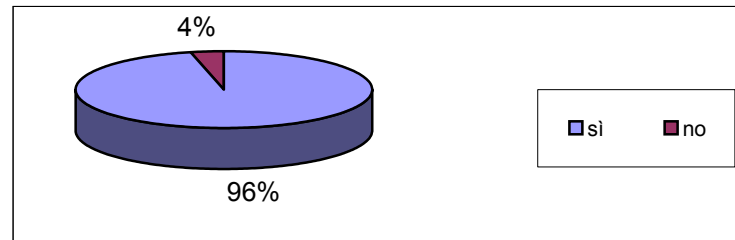
QUESTIONARIO SULLA QUALITÀ - PERCEZIONE DEGLI ALUNNI DELLA SCUOLA SECONDARIA DI PRIMO GRADO - maggio 2006

I BIDELLI

Di solito...	si	no	si %	no %
RISPETTO I BIDELLI	192	3	98,5	1,54



Di solito...	si	no	si %	no %
I BIDELLI RISPETTANO GLI ALUNNI	188	7	96,4	3,59



Di solito...	si	no	si %	no %
SONO SODDISFATTO DELLA LORO DISPONIBILITÀ	172	23	88,2	11,8

